



JEUX MATHOLYMPIQUES

INSCRIPTION INDIVIDUELLE

Pour devenir participant et commencer à faire gagner des points ton pays, tu peux au choix :

Choix à 1 point

**Participe à au moins une épreuve.
→ Ton pays gagne 1 point pour ton inscription.**

Choix à 2 points

Remets à ton professeur le logo des anneaux olympiques que tu as réalisé et décoré.

→ Ton pays gagne 2 points pour ton inscription.

Choix à 3 points

Remets à ton professeur le logo « Paris 2024 » que tu as réalisé et décoré.

→ Ton pays gagne 3 points pour ton inscription.

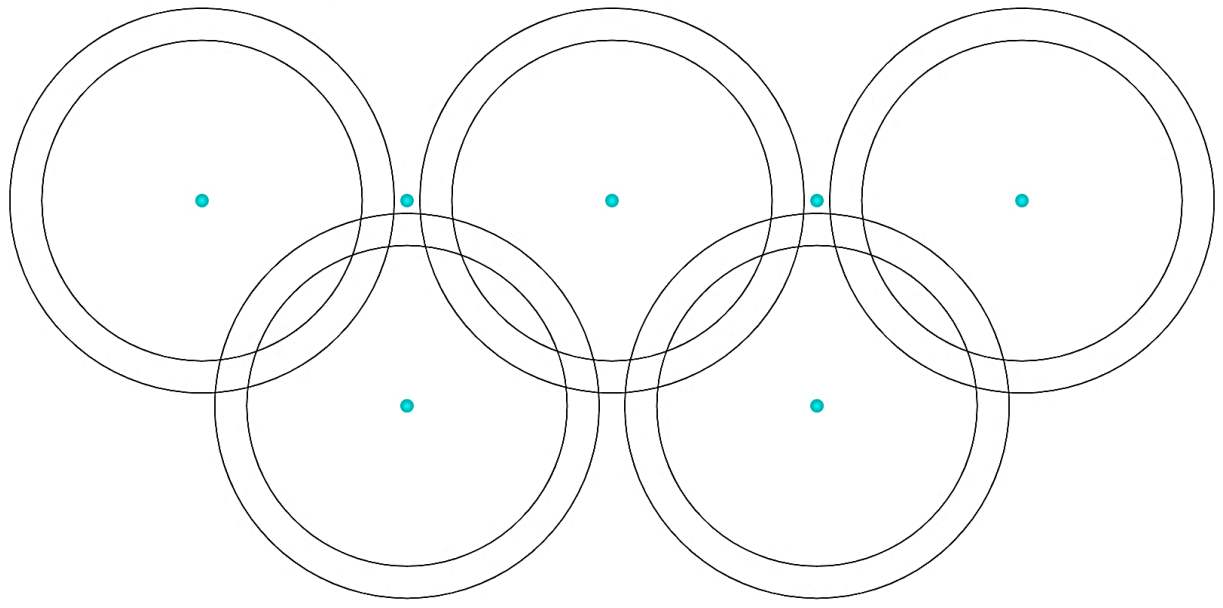
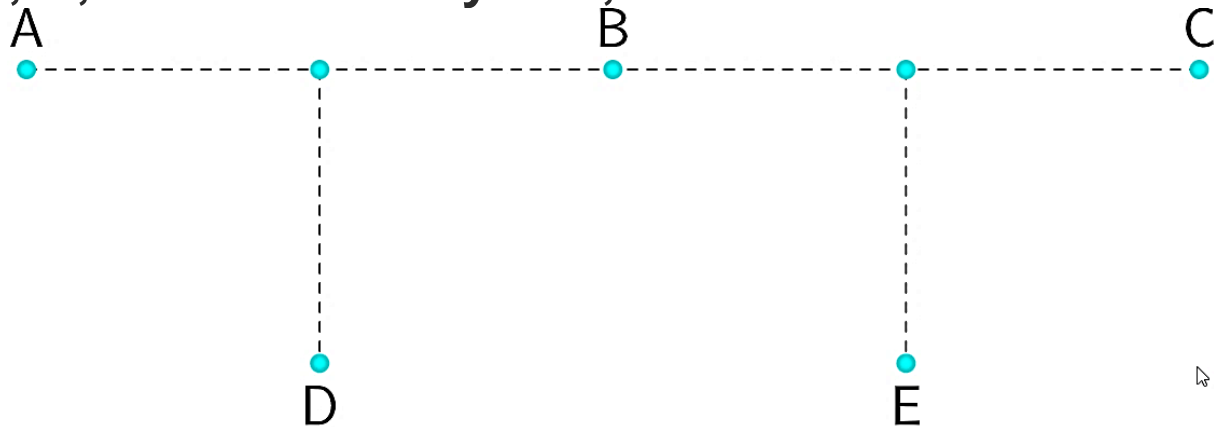
JEUX MATHOLYMPIQUES

ANNEAUX OLYMPIQUES

- ❶ La distance entre deux points consécutifs est de 3,2 cm.
- ❷ Tracez 5 cercles de centres A, B, C, D et E et de rayon 3 cm.
- ❸ Tracez 5 cercles de centres A, B, C, D et E et de rayon 2,5 cm.

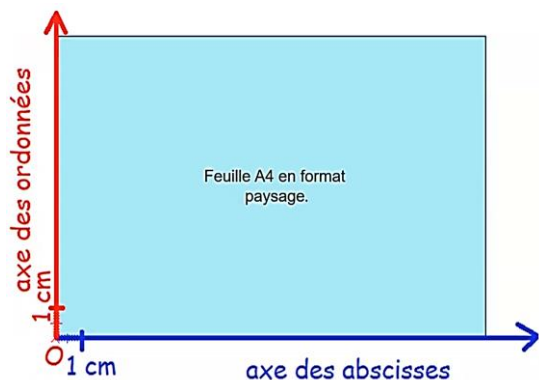


PARIS 2024



JEUX MATHOLYMPIQUES

LOGO « PARIS 2024 »



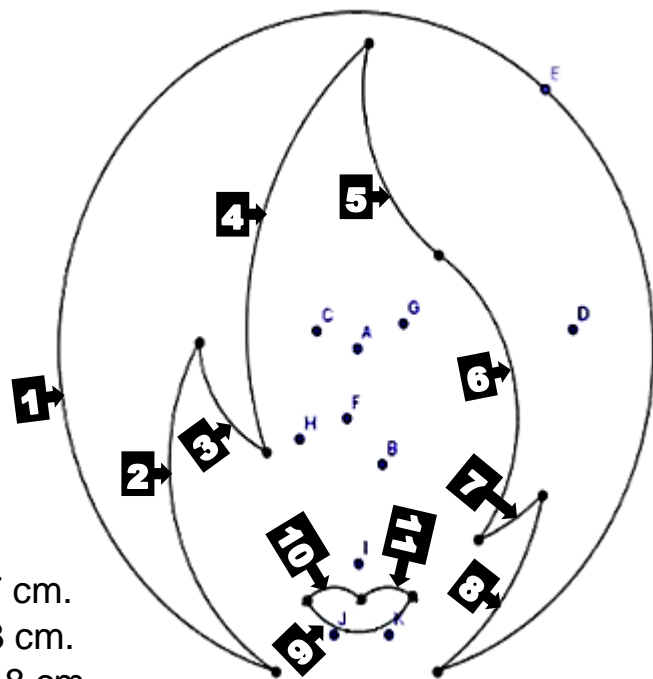
Une feuille A4 en format paysage.

Un repère d'origine le point inférieur gauche de la feuille et gradué en centimètres.

- A (14,3 ; 10,5)
- B (15,1 ; 6,8)
- C (12,9 ; 11,1)
- D (22,1 ; 11)
- E (21,3 ; 18,7)
- F (13,9 ; 8,3)
- G (16 ; 11,3)
- H (12,2 ; 7,6)
- I (14,2 ; 3,6)
- J (13,3 ; 1,3)
- K (15,2 ; 1,3)



PARIS 2024



- 1** Un cercle de centre A et de rayon 10,5 cm.
- 2** Un arc de cercle de centre B et de rayon 7,7 cm.
- 3** Un arc de cercle de centre C et de rayon 4,3 cm.
- 4** Un arc de cercle de centre D et de rayon 11,8 cm.
- 5** Un arc de cercle de centre E et de rayon 6,6 cm.
- 6** Un arc de cercle de centre F et de rayon 6,2 cm.
- 7** Un arc de cercle de centre G et de rayon 7,5 cm.
- 8** Un arc de cercle de centre H et de rayon 9 cm.
- 9** Un arc de cercle de centre I et de rayon 2,2 cm.
- 10** Un arc de cercle de centre J et de rayon 1,5 cm.
- 11** Un arc de cercle de centre K et de rayon 1,5 cm.